

H0-Neuheiten 2009

TILLIG^{H0}**BAHN**
Modelle mit Profil



Leichtölkesselwagen

Die Kesselwagen gehören zur Bauart der Wagen in Sonderausführung und sind bei den Bahnen in großer Anzahl anzutreffen. Oft verkehren sie in Ganzzügen auf festen Relationen nach festen Fahrplänen. Diese Spezialwagen umfassen wohl die größte Anzahl an Bauartunterschieden. Dabei sind die Fahrzeuge entsprechend ihrem Entstehungsort und Einsteller oft in ihren Baudetails verschieden.

In unserem diesjährigen Neuheitenprospekt haben wir als Formneuheit einen Kesselwagen aufgenommen, der im Vorbild recht häufig zu beobachten ist: ein vierachsiger Leichtölkesselwagen zum Transport dünnflüssiger, nicht ätzender Transportgüter. Dieses Fahrzeug ist ein vorbildentsprechender kurzer Typ, der Mitte der 70er Jahre von der Waggon-Union in Berlin/West durch die DR beschafft wurde. 1994 wurden diese Wagen dann von der DB AG übernommen.

Hinweis: Die Realisierung dieser Neuheit ist abhängig vom Vorbestelleingang.

Wenn uns bis Oktober 2009 eine ausreichende Anzahl Vorbestellungen vorliegt, werden wir diesen Kesselwagen als Form-Neuheit im Jahr 2010 zur Auslieferung bringen.

Please note: The production of this new model will be depend on the numbers of advance orders. We will decide on the realization in october 2009.



neu FORMNEUHEIT

Abb. zeigt TT-Modell 15461

76495 2010 (Geplanter Auslieferungstermin)

Leichtölkesselwagen der „KVG“, eingestellt bei der DB AG,
Tank wagon „KVG“ of the DB AG

39,90 €*
V NEM IV NEM



neu FORMNEUHEIT

Abb. zeigt TT-Modell 15460

76496 2010

Leichtölkesselwagen, eingestellt bei der DR,
Tank wagon of the DR

39,90 €*
IV NEM IV NEM



VSE

Fotomontage

**74180** II/2009

Rekowagenset: Museumszug des VSE (Verein Sächsischer Eisenbahnfreunde Schwarzenberg), bestehend aus 2 Sitzwagen und 1 Halbgepäckwagen,
Set of 3 reconstructed coaches of the VSE

98,90 €*

**74182** II/2009


Bauzugwagenset der DR, bestehend aus Aufenthalts-
wagen (ex BCI 34), Werkstattwagen (ex Pw Sachs 07)
und Materialwagen (ex G Bremen),
Maintenance train set of the DR

74,90 €*

**74181** IV/2009

Kesselwagenset „Süderelbe“ der DB, bestehend aus
Kesselwagen „Ölwerke J. Schindler“, Kesselwagen „BP“
und Säurekesselwagen, Wiederauflage mit neuen
Wagennummern,
Set of 3 tank waggons „Süderelbe“ of the DB,
new wagon numbers

79,90 €*



DB

Fotomontage



74756 III/2009

39,90 €*

Reisezugwagen 2. Kl., Bauart Halberstadt der DB AG, mit DB-Regio-Logo,
2nd class coach type Halberstadt of the DB Regio



PKP

Fotomontage



74758 III/2009

41,90 €*

Seitengangwagen 2. Kl., 127A der PKP,
2nd class coach type 127A of the PKP



ČD



74755 III/2009

36,90 €*

Bahnpostwagen der ČD, Mail waggon of the ČD



ČSD

Foto zeigt Wagen mit alter BN.



74762 II/2009

41,90 €*

Reisezugwagen 2. Kl., Bmee der ČSD, Wiederauflage mit neuer Wagennummer,
2nd class coach, Bmee of the ČSD



MAV

Foto: B. Mucsi



74748 IV/2009

39,90 €*

Reisezugwagen 1./2. Kl., Bauart Halberstadt der MAV-START,
1st/2nd class coach type Halberstadt of the MAV-START



ČSD

Foto zeigt Wagen mit alter BN.



74761 II/2009

41,90 €*

Reisezugwagen 1. Kl., Amee der ČSD, Wiederauflage mit neuer Wagennummer,
1st class coach, Amee of the ČSD





74759 II/2009
Reisezugwagen 1./2. Kl., Typ Y der MAV-START,
1st/2nd class coach type Y of the MAV-START

39,90 €*



74760 II/2009
Reisezugwagen 2. Kl., Typ Y der MAV-START,
2nd class coach type Y of the MAV-START

39,90 €*



74751 (ohne Abb.) III/2009
Reisezugwagen 1. Kl., Typ Y der MAV-START,
1nd class coach type Y of the MAV-START

39,90 €*



ČSD

Fotomontage



74753 II/2009
Liegewagen Bc, Typ Y der ČSD,
2nd class couchette coach type Y of the ČSD

39,90 €*



BDZ

Fotomontage



74754 II/2009
Liegewagen Bc, Typ Y der BDZ,
2nd class couchette coach type Y of the BDZ

39,90 €*



RZD

Fotomontage



74752 II/2009
Schlafwagen WLAB, Typ Y der RZD,
2nd class sleeping car type Y of the RZD

48,90 €*



PKP

Fotomontage



Fotomontage



76493 III/2009

Offener Güterwagen Eaos der PKP Cargo,
Highboard wagon Eaos of the PKP Cargo

31,90 €*
V NEM 180



76494 III/2009

Offener Güterwagen Eanos der ÖBB,
Highboard wagon Eanos of the ÖBB

31,90 €*
V NEM 180



GATX

Fotomontage

MAV

Fotomontage



76491 III/2009

Kesselwagen Zans „DHL“ der GATX Rail Germany GmbH,
Tank wagon Zans „DHL“ of the GATX Rail Germany GmbH

37,90 €*
VI NEM 195



76490 III/2009

Kesselwagen „Shell“, Museumswagen der MAV,
Tank wagon „Shell“, museum wagon of the MAV

24,90 €*
V NEM 102



Abb. zeigt DRG-Ausführung

76497 III/2009 19,90 €*
III NEM 102

Offener Güterwagen
O Halle der DR,
Highboard wagon
of the DR



Fotomontage

76498 III/2009 23,90 €*
III NEM 102

Niederbordwagen (ex
Erfurt) der DR, beladen
mit Holzkiste „IFA“,
Low side board wagon
of the DR, loaded with
wooden box „IFA“





H0-Elite-Gleis/H0 Elite track

Kreuzungen Schmalspur/Regelspur Crossings standard gauge/narrow gauge

Die ideale Ergänzung unseres Schmalspur- und Dreischienengleises!

Geometrische Daten: Kreuzungswinkel: 15°/crossing angle: 15° | Gleislänge: 228 mm/length: 228 mm



85260 I/2009 29,90 €*

Kreuzung H0 rechts/
H0e links,
Crossing H0 right/
H0e left



85262 I/2009 29,90 €*

Kreuzung H0 rechts/
H0m links,
Crossing H0 right/
H0m left

85261 IV/2009 29,90 €*

Kreuzung H0 links/
H0e rechts,
Crossing H0 left/
H0e right



85263 IV/2009 29,90 €*

Kreuzung H0 links/
H0m rechts,
Crossing H0 left/
H0m right

85515 I/2009

Weichenzubehörteile EW5/6,
Points accessories of EW5/6

3,90 €*

08829 I/2009

Stellschwelle EW5/6 (Beutel à 5 Stück),
Switching ties (5 pcs./bag)

2,50 €*

85520 I/2009

Nachrüstsatz für Doppelschwellenweiche
zum Bausatz EW5,
Add-on kit for double sleepers of EW5-kit

8,90 €*

85521 I/2009

Nachrüstsatz für Doppelschwellenweiche
zum Bausatz EW6,
Add-on kit for double sleepers of EW6-kit

8,90 €*



Fotomontage



76492 IV/2009

Kühlwagen Bremen „Stiegl“ der ÖBB,
Refrigerator wagon „Stiegl“ of the ÖBB

23,90 €*



ACHTUNG:

Hinweis zu den Abbildungen: Hierbei handelt es sich überwiegend um unvollständige Handmuster bzw. Fotomontagen. Die endgültige Ausführung kann sich hinsichtlich Detaillierung, Farbgebung, Ausstattung und Bedruckung gegenüber den hier gezeigten Modellen verändern!

Impressum:

Herausgeber:

TILLIG Modellbahnen GmbH & Co. KG
Promenade 1, Sebnitz
info@tillig.com
www.tillig.com

Gestaltung, Texte und Druckvorstufe:

TILLIG Modellbahnen GmbH & Co. KG
Werbeabteilung

Titelfoto: Leichtölkesselwagen,
DB AG

Fotos:

Ulrich Gnauck, Neustadt/Sachsen;
Werksarchiv TILLIG, Sebnitz;
Weitere Fotos siehe Namensangaben an den Abbildungen.

Druck und Weiterverarbeitung:
Druckerei Vettors GmbH & Co. KG
Gutenbergstraße 2
01471 Radeburg

Alle Rechte vorbehalten. Änderungen und geänderte Liefermöglichkeiten sind ohne Ankündigungen vorbehalten. Spezifikationen, Maße, Preisangaben und Abbildungen ohne Gewähr.


Für Schreibfehler, Irrtümer oder Verwechslungen übernehmen wir keine Haftung. Nachdruck und jede Art der Vervielfältigung, auch auszugsweise, bedarf der vorherigen schriftlichen Genehmigung der Firma TILLIG Modellbahnen GmbH & Co. KG. TILLIG-Produkte werden ausschließlich über den Fachhandel angeboten.

Alle Preisangaben:

* Unverbindlich empfohlener Verkaufspreis für Deutschland

GEDRUCKT IN DEUTSCHLAND, 2009

Anforderungscoupon für H0-Katalog



Unser TILLIG-H0-Katalog:

Das umfangreiche TILLIG-H0-Sortiment inkl. vieler Hintergrundinformationen, zahlreicher Fotos, interessanter Tipps und vieles mehr.

Ja, ich interessiere mich für die TILLIG-Erzeugnisse.
Bitte senden Sie mir zu:

- ☐ TILLIG-H0-Katalog (4 EUR inkl. Versand)
Zahlung in Briefmarken oder vorab Überweisung auf Konto: 3000 050 247 · BLZ 850 503 00
Ostsächsische Sparkasse Dresden
(Preise gültig für Versand innerhalb Deutschlands.)
- ☐ TILLIG-H0-ELITE-Katalog (2 EUR inkl. Versand)
- ☐ TILLIG-TT-Katalog (6 EUR inkl. Versand)
- ☐ TILLIG-Händlerverzeichnis

Name: _____

Straße/Nr.: _____

PLZ/Ort: _____

E-Mail: _____

Datum, Unterschrift: _____

☐ Ich stimme der Nutzung meiner Adresse für Werbeformationen der Firma TILLIG zu.

Ihre personenbezogenen Daten werden von uns elektronisch gespeichert und verarbeitet. Einer Nutzung Ihrer Adresse für Werbeformationen durch uns können Sie jederzeit widersprechen.

H0NH2009



TILLIG-HO-ELITE-Gleis

... dem Original am nächsten!


TILLIGHOBAHN
Modelle mit Profil

Für Ihre hochwertigen Modelle: Nur das beste Gleis!

- Vorbildgetreuer Gleisbau mit unerschöpflichen Möglichkeiten
- Regelspur, Schmalspur, Dreischienengleis, Gleisbettung
- Geeignet für alle NEM- und RP25-Radsätze

NEUHEIT aus 2008: EW5 und EW6 – Die längsten aller flexiblen Weichen.

- Elegante, schlanke Weichen mit Herzstückwinkel 6,34° bzw. 7°
- EW 6: maßstäbliches Abbild der Vorbildweiche 190 – 1:9
- Durchgehende, federnde Weichenzungen
- Herzstück aus gefrästen Profilstücken
- Flügelschienen aus Neusilber-Profil statt Kunststoff
- Vorbildnahe Nachbildung der Stellschwellen
- Inklusive Weichenzubehör-Teile



Ihr Fachhändler